

# WELCOME HAVE FUN

Hoe verloopt je bezoek aan Muziekodroom?  
How does your visit to Muziekodroom go?



## BIJ AANKOMST:

Ontsmet je handen (verplicht).  
Was regelmatig je handen.

## UPON ARRIVAL:

Disinfect your hands (mandatory).  
Wash your hands  
regularly




## MELD JE AAN BIJ HET ONTHAAL OF WACHT IN DE GANG OP JE

AFSPRAAK. Respecteer social distancing  
en instructies van het personeel.

## REGISTER AT THE RECEPTION OR WAIT IN THE HALLWAY.

Please respect social distancing and  
the instruction of personnel.




## SOCIAL DISTANCING.

Bewaar altijd een afstand van 1.5 meter  
t.o.v. anderen en vermijd fysiek contact.

## SOCIAL DISTANCING.

Always keep a distance of 1.5 metres  
from others and avoid physical contact.



## BESCHERM JEZELF EN ANDEREN.

Draag een mondmasker (verplicht).

## PROTECT YOURSELF AND OTHERS

Wear a mouth mask (mandatory).

**BEDANKT  
THANK YOU**

**muziekodroom**


# INFOSHEET REPETITIERUIMTES

Hoe verloopt je repetitie in Muziekodroom tijdens COVID-19?


## 1. SOCIAL DISTANCING

- 1.1 Respecteer de social distancing en hou 1.5 meter afstand, ook tijdens je repetitie.
- 1.2 Respecteer de maximum capaciteit van de ruimte ( zie ingang ruimte)
- 1.3 Plaats zangers en muzikanten met een blaasinstrument op grotere afstand dan andere muzikanten. 2 meter of meer is aangeraden.
- 1.4 Dit is een voorbeeld van een goede opstelling in de ruimte voor een typische pop/rock opstelling. Zorg voor een goede spreiding van de muzikanten in de ruimte:

 OK



 NIET OK



## 2. MATERIAAL EN DESINFECTIE

- 2.1 De ruimtes worden wekelijks gepoetst. Oppervlakten die veel aangeraakt worden (deurklink, lichtschaakelaar,...) worden na en voor iedere repetitie ontsmet door de permanente verantwoordelijke van Muziekodroom.
- 2.2 De permanente verantwoordelijke van Muziekodroom doet ook een ontsmetting van de zanginstallatie , de sleutel van de repetitieruimte en de drum kits.
- 2.3 Zangmicro's worden zoveel mogelijk zelf voorzien. Indien niet mogelijk zorgt Muziekodroom zoals gebruikelijk voor een zangmicro per ruimte. Deze zal niet standaard in het lokaal ter beschikking zijn, men kan deze ophalen aan het onthaal en na gebruik lever je deze daar terug in. We voorzien een 'microquarantaine' voor gebruikte micro's, deze worden ontsmet en enkele dagen later terug in roulatie gebracht.
- 2.4 Elke muzikant raakt enkel het eigen instrument aan.
- 2.5 Beperk het aanraken van deuren en deurklinken; wijs één persoon daarvoor aan.

### 3. VERLUCHTING

- 3.1 De deur dient gesloten te blijven tijdens en na een repetitie (geluidsoverlast/antidiefstal)
- 3.2 De ruimtes worden verlucht via aanvoer van 100% verse buitenlucht. Er wordt ook extra verlucht voor en na een repetitie. Gebruik géén airconditioning omdat dit enkel dezelfde lucht in de ruimte circuleert.
- 3.3 Bij lange repetities wordt aangeraden om regelmatig pauzes in te lassen en de ruimte te verluchten door de deuren te openen. Let wel op je materiaal!
4. Arriveer kort voordat de repetitie begint.  
Ga na afloop van een repetitie direct naar huis.
5. Maak afspraken dat alleen actieve groepsleden aanwezig zijn.  
Eventueel halen en brengen gebeurt buiten het gebouw.
6. Hou je tijdens pauzes ook aan de social distancing richtlijnen en pauzeer best in openlucht op het buitenterrein in de Bootstraat.
7. Mensen die ziek zijn of bij een risicogroep COVID-19 behoren mogen niet deelnemen aan een repetitie
8. Er wordt in een eerste fase gewerkt met aangepaste openingsuren. Check [www.muzyiekodroom.be](http://www.muzyiekodroom.be) voor de laatste up-to-date info.
9. Neem je band mee op in je 'sociale bubbel'.
10. Stuur kort vóór een repetitie een e-mailbericht naar de leden met in acht te nemen richtlijnen bij het samen komen. Herinner er daarbij aan dat iemand die mogelijke coronagerelateerde ziekteverschijnselen heeft (neusverkoudheid, loopneus, niezen, keelpijn, lichte hoest, koorts boven 38°C) niet naar de repetitie mag komen. Hetzelfde geldt als een huisgenoot dergelijke klachten heeft. Adviseer hen zich te laten testen op mogelijke coronainfectie.
11. Een mondkapje dragen is verplicht in Muziekodroom. Enkel tijdens de repetitie in de ruimte zelf mag men het mondkapje afnemen. Blijf hier wel rekening houden met de social-distancing maatregelen.